



## Pensée fleurie

A-t-on déjà vu feuilles, fleurs, et fruits sans qu'il y ait d'abord racine ?  
Retrousse tes manches, prépare le sol et fais entrer le jour.

Diane Boudreau, extrait de « Ici, tout simplement »

### Sommaire

	Page
Mot de la présidente .....	1
Parole de nouveau membre ! ...	2
Bénévole de l'année .....	2
Nos jardins à l'honneur .....	2
La bibliothèque, vous connaissez ? ..	3
Politique de voyage de la SHA ..	3
Horticulture I et II .....	4
Appréciation des cours d'horticulture ..	4
Haies et brise-vent .....	4
Lumière...Lumière...Lumière... ..	4
Nos visites de l'été .....	5
Fabrication de meubles de jardins ..	5
Les plantes comestibles .....	5
La page à Jean-Philippe .....	6
La chronique écologique .....	7
Flash environnement .....	7
L'agenda .....	8

### Ont participé à la réalisation de ce numéro

Pierre Beaulne  
Yvon Bellefleur  
Jean Canac-Marquis  
Lorenzo Caron  
Nicole Cayer  
Paul Gagné  
Claude Gagnon  
François Jobin  
Jean-Philippe Laliberté  
Carole Larocque  
Denise Mainville  
Chantal Mallette  
Nicole Mousseau  
Johanne Paquette

### Adresse de la Société

55, route du Canton  
Brownsburg-Chatham (Québec) J8G 1Z1

Site Internet : [www.sha.qc.ca](http://www.sha.qc.ca)



### Le mot de la présidente


Par Nicole Mousseau

• Cette année, un travail énorme attend tous les membres du conseil. Nous avons pu cet automne, grâce à la collaboration de nos membres ET de nos commanditaires, offrir tous les cours prévus à l'agenda. Lors de notre réunion de novembre, notre horticulteur-conseil, M. Yvon Bellefleur, a manifesté son désir de prendre une retraite progressive tout en demeurant actif dans la Société. Dans cette optique, le cours Horticulture I a été offert dans sa forme actuelle pour la dernière fois l'automne dernier. Par ailleurs, les cours Horticulture II et Aménagement paysager, tels que nous les connaissons, prendront fin en janvier 2008.

Une nouvelle formule verra le jour et de nouveaux professeurs prendront la relève. Dans les mois à venir, nous solliciterons vos suggestions et commentaires. N'hésitez pas à communiquer avec nous. Il s'agit de VOTRE société.

Vous verrez également quelques changements dans cette parution de *La Clé fleurie*. D'autres sont à venir. N'oubliez pas de lire, entre autres, la chronique d'Yvon. Vous pourriez remporter un prix très intéressant. Par ailleurs, nous avons un besoin criant de bénévoles. L'informatique vous intéresse ? Épauler notre responsable du site Internet, faire partie d'un groupe de travail chargé de la mise à jour du site, prendre en charge notre chaîne téléphonique, telles sont les tâches pour lesquelles nous recherchons plusieurs bénévoles. La SHA ne peut progresser que grâce à votre aide. S.V.P., impliquez-vous !

En terminant, j'aimerais vous présenter le conseil d'administration de 2006-2007. Louise Delisle et Manon Choinière ont été confirmées dans leur poste respectif de vice-présidente et de secrétaire. Outre les membres restant en poste, de nouvelles personnes se sont ajoutées au groupe. Il s'agit de Joanne Crête, Céline St-Pierre (trésorière) et Jean Canac-Marquis.

À tous, anciens et nouveaux, je souhaite bonne chance dans leurs fonctions. Et à vous tous, membres de la Société, je souhaite une bonne année horticole. 



De gauche à droite : Yvon Bellefleur, Claude Gagnon, Céline St-Pierre, Manon Choinière, Louise Delisle, Nicole Mousseau, Joanne Crête, Nicole Cayer, Pierre Desjardins.

Absent de la photo : Jean Canac-Marquis



## PAROLE DE NOUVEAU MEMBRE !

Par Jean Canac-Marquis

- **O**n m'a demandé de livrer mes impressions en tant que nouveau membre de la Société d'horticulture d'Argenteuil. J'ai accepté. Voici quelques-unes de mes réflexions.

Même si je suis nouveau dans la région, j'ai trouvé, à l'assemblée générale, un accueil chaleureux et des échanges dynamiques. De plus, à mon grand étonnement, on m'a invité à siéger au conseil d'administration.

Les cours offerts et les activités proposées m'ont agréablement surpris par leur pertinence et leur diversité.

Par contre, tout n'est pas parfait, et la SHA est, d'une certaine façon, à la croisée des chemins.

Du côté de la formation, de moins en moins de personnes s'inscrivent aux cours de base. Les besoins sont-ils comblés ? Les intérêts ont-ils changé ? Faut-il modifier la durée des cours ? Doit-on proposer d'autres types de cours ? Vos suggestions sont les bienvenues.

Le bulletin *La Clé fleurie* vous convient-il ? Le lisez-vous régulièrement ? Les chroniques vous plaisent-elles ? Quelles informations souhaiteriez-vous y trouver ? Nous sommes à l'écoute de vos suggestions.

Les conférences pourraient aussi accueillir le même type de questions.

La SHA a besoin de membres qui veulent s'impliquer, tout comme ceux qui l'ont fondée et soutenue.

À vous la parole et l'action ! 🌱



## BÉNÉVOLE DE L'ANNÉE

- **T**ous les ans, la Société d'horticulture d'Argenteuil honore ses bénévoles lors d'une soirée qui leur est dédiée. Cette année, ce cinq à sept a eu lieu à la Maison de la culture de Lachute, le mercredi 10 octobre dernier. C'est à cette occasion que le nom du bénévole de l'année a été dévoilé. Celle grâce à qui nous effectuons de beaux voyages, Denise Mainville, a remporté cet honneur. Le travail assidu de Denise a été reconnu par le Comité de la soirée des bénévoles, qui avait la lourde tâche de désigner « la ou le bénévole de l'année ».

Bravo, Denise ! 🌱

## NOS JARDINS À L'HONNEUR

Par François Jobin

- **N**otre camarade Jean-Charles Normandeau poursuit sa tournée provinciale afin de faire la promotion du second volume de son cédérom *Des jardins de fleurs à partager*. Jusqu'à présent, Jean-Charles a fait du bon travail puisque son ouvrage est offert chez plusieurs détaillants de produits horticoles et au siège social de nombreuses sociétés d'horticulture (dont la nôtre).

Le second volume est un complément du premier. Il propose la visite de 15 jardins privés, situés pour la plupart dans notre région. Chaque visite comprend un tour du jardin, une visite guidée où chaque plante est identifiée, des photos isolées des sujets les plus intéressants et des gros plans de fleurs pour en examiner les détails.

Les amateurs pourront puiser dans ces deux cédérom des idées d'aménagement d'autant plus intéressantes que toutes les plantes répertoriées conviennent à notre région et sont vendus dans la plupart des centres jardins des alentours.

Procurez-vous *Des jardins de fleurs à partager*, vendus à la Société d'horticulture d'Argenteuil. 🌱



Photo : Jean-Charles Normandeau

**acti-sol**  
L'engrais Mère Poule

L'engrais NATUREL aussi EFFICACE que facile à utiliser

Tél. : (819) 224-4147

- **Riches en calcium!**  
Le calcium agit sur la croissance des végétaux comme sur celle des os humains.
- **Pas besoin de diluer!**  
Saupoudrez les granulés sur la surface du sol et le tour est joué. Répétez l'application seulement aux 4 à 6 semaines.
- **100 % naturel!**  
Acti-sol vous offre une gamme complète d'engrais à base de fumier de poule. Ils sont offerts dans tous les bons centres-jardins.

Visitez notre site web : [www.acti-sol.ca](http://www.acti-sol.ca)

**Fafard** 1940

Jardinez en toute confiance

Pour connaître les secrets de la terre  
[www.fafard.ca](http://www.fafard.ca)

## LA BIBLIOTHÈQUE, VOUS CONNAISSEZ ?

Par Yvon Bellefleur



- La SHA offre un service que de très rares sociétés horticoles peuvent se targuer de posséder : une bibliothèque à vocation botanique et horticole.

À la Bibliothèque Jean-Marc-Belzile, à Lachute, un coin complet est réservé aux membres de la Société. Entourés de plantes vertes, assis confortablement face à un bel aménagement paysager, nous voici prêts à consulter les quelques centaines de revues et de volumes que la Société y possède. Dons des membres pour la plupart, ces ouvrages n'attendent qu'à être feuilletés, consultés, questionnés, examinés.

Tous les sujets de l'horticulture ornementale y sont traités : botanique, jardinage, culture, reproduction végétale, aménagement paysager, conservation...

Vous êtes passionné d'un végétal en particulier ? Cherchez, vous trouverez tout sur le lys, l'astilbe, l'hémérocalle, l'alyssum et le *cochlearia armoracia*... Vous n'êtes pas familier avec ce petit dernier ? Vous trouverez son nom commun dans un bouquin à la bibliothèque. Vous avez trouvé ?

Écrivez sur un bout de papier le nom commun de ce végétal, le titre du livre que vous avez consulté et la cote qu'on lui a accordée. Faites parvenir ce bout de papier à la SHA. Lors du brunch de mai, vous serez admissible au tirage d'un hosta de collection (les trois renseignements cités plus haut sont nécessaires pour pouvoir y participer).


Plusieurs fois chaque année, de nouveaux titres sont ajoutés à la collection. Ils sont souvent l'œuvre de nos conférenciers. Par exemple, les deux derniers sont les résultats des travaux de Guylaine Duval et de Marie Andrée Dubois.

Guylaine, dans son *Guide d'initiation aux champignons*, nous entraîne dans la forêt en nous faisant découvrir ces merveilles que sont les champignons. Mycologue, naturaliste et artiste, elle sait éveiller nos sens tout au long de ce guide.

Marie Andrée Dubois, notre dernière conférencière, est l'auteur de *Les fleurs sont servies*. Il s'agit d'un calendrier de recettes faites en utilisant les fleurs disponibles au jardin, un réveille-papilles.

Si, par hasard, vous ne trouvez pas ce que vous cherchez dans votre propre bibliothèque, Édith, Carole, Hélène ou Céline se feront un plaisir de vous guider dans les rayons botaniques de la Bibliothèque Jean-Marc-Belzile.

Fréquenter votre bibliothèque et connaître son répertoire peuvent être extrêmement avantageux avant d'entreprendre des travaux ou effectuer des achats.

Au plaisir de vous y rencontrer. 

## POLITIQUE DE VOYAGE DE LA SHA 2007

- Une réservation est confirmée lors du paiement immédiat et complet du voyage.

Le chèque, fait au nom de la Société d'horticulture d'Argenteuil (sauf avis contraire) doit être daté du jour de l'inscription.

Si le paiement n'est pas reçu dans le délai mentionné sur le document d'inscription, la personne ne sera pas inscrite sur la liste des voyageurs de la Société d'horticulture d'Argenteuil.

### Annulation et remboursement

Malgré la popularité évidente de ces excursions, la SHA s'est vue dans l'obligation de couvrir des coûts supplémentaires. Lors d'une séance régulière de son conseil d'administration, la Société a adopté les résolutions suivantes :

- Un voyage n'aura lieu que lorsqu'un nombre prédéterminé de participants sera atteint à une date d'échéance et que les frais d'inscription ou de voyage auront été acquittés.
- Aucun voyage ne pourra être déficitaire.
- Aucuns frais d'inscription ou de voyage ne seront remboursés après la date limite.
- Avant la date limite, le voyageur ou la voyageuse pourra annuler son inscription aux conditions suivantes :
  - le voyageur ou la voyageuse a la responsabilité de se trouver un remplaçant ou une remplaçante : aucune pénalité.
  - la Société d'horticulture d'Argenteuil peut aider à trouver un remplaçant ou une remplaçante si des personnes figurent sur la liste d'attente : aucune pénalité.
  - si l'on ne peut remplacer ce voyageur ou cette voyageuse : seulement 75 % de ses frais d'inscription lui seront remboursés.



**Centre du Jardin  
Deux-Montagnes**

920, Montée Lourin, St-Eustache    Tél.: 450.472.5520  
J7R 4K3, Québec    Fax: 450.472.5530  
www.centredujardin.com    email: info@centredujardin.com

## HORTICULTURE I ET II AVEC YVON BELLEFLEUR AUTOMNE 2006

Par Carole Larocque

● J'avais beau aimer mes annuelles, mes vivaces, mes arbustes, mes arbrisseaux et mes arbres, de leur côté, ils envahissaient la section qui leur était réservée, déguisaient certaines autres, ou me quittaient carrément sans que j'en connaisse la raison... Les miens me quittaient pendant que ceux de mes amis fleurissaient. Loin de ma pensée était l'idée que certains végétaux ont justement la propriété d'être envahissants, que différents sols sont plus propices à des types de végétaux particuliers, que ces derniers peuvent être classés, que les sols peuvent être amendés... De cet intérêt pour les plantes m'est venue un jour l'idée d'investir dans des cours d'horticulture. Je n'ai jamais eu un tel rendement sur mes investissements !

L'enseignant, M. Bellefleur, commence toujours ses cours par une période de questions. Je me considère choyée d'avoir la chance de vivre cette expérience avec un homme aussi passionné de sa matière.

Et oui, je comprends. Je comprends que certains végétaux ne sont pas pour moi. Je comprends l'importance de la planification des hauteurs et des couleurs. Je comprends certains des besoins de mes sols. Je comprends que le végétal était là avant moi. Je comprends que je n'ai pas à reproduire un jardin botanique sur ma propriété. Juste avec cette dernière réflexion, je viens de rentabiliser les cours que j'ai complétés et ceux qui restent à venir. À venir ? C'est certain, car plus on apprend, plus on se rend compte qu'on en connaît si peu. 🌿

## APPRÉCIATION DES COURS HORTICULTURE

Par Johanne Paquette

● Quelle surprise que ce cours d'horticulture ! C'est un doux rappel que la nature a tout pour se débrouiller seule. Si l'on sait l'observer, elle nous dicte ses besoins. Découvrir à nouveau comment un végétal est composé et comment il se comporte nous fait réaliser que la vie est à la fois bien complexe et aussi, bien simple. Yvon, notre professeur, a une façon bien à lui de nous transmettre son savoir. C'est fait avec une telle passion que ça en est contagieux. Lorsqu'on retourne à la maison, on a juste l'envie folle d'aller jouer dehors et de mettre en pratique ou d'observer ce que le professeur nous a expliqué. 🌿

## HAIES ET BRISE-VENT

avec Yvon Bellefleur, automne 2006

Par Lorenzo Caron

● C'est un vrai plaisir pour moi de raconter mon expérience du cours sur les haies, donné par un professeur ayant une expérience remarquable en horticulture.

Nous avons appris beaucoup sur les caractéristiques des différents cèdres (*thuya*) pour faire des haies de différentes formes et sur la façon de procéder. Nous avons appris à connaître les différentes sortes de haies : haies et brise-vent, haies acoustiques, haies nobles, haies basses, haies bocagères et haies « patchwork ».

Certes, en apprendre autant sur un sujet aussi vaste vaut certes la peine de passer quelques soirées avec un prof qui aime tant le domaine de l'horticulture, et nous avons beaucoup à découvrir pour améliorer nos terrains et aussi, pour économiser de l'argent et du temps.

Je rêve d'une haie bocagère pour notre maison et de quelques haies « patchwork ». 🌿



## LUMIÈRE... LUMIÈRE... LUMIÈRE...

Par Pierre Beaulne

● Quoi de plus merveilleux que de pouvoir illuminer nos longues heures et journées d'ouvrage et de plaisir dans nos belles rocailles et nos jardins bien aménagés, dont on est très fiers ! C'est ce qu'on a pu apprendre pendant les neuf heures du cours « Éclairage et jardin d'ambiance », donné par Jean-Philippe Laliberté durant le mois d'octobre.

Un petit faisceau de lumière peut faire toute la différence pour mettre en valeur un spécimen qu'on admire et pour éblouir certaines personnes qui aimeraient en savoir un peu plus sur nos connaissances horticoles et lumineuses. Un cours des plus passionnants, grâce au savoir-faire du professeur et à ses judicieux conseils qui nous faisaient entrer dans un tout nouveau monde extérieur. Une petite lumière par-ci, une autre par-là produisent un nouveau « look » dans l'aménagement paysager.

Nos sorties à l'extérieur furent des plus agréables. Malgré un samedi froid et venteux, nos braves membres ont pu réaliser un montage précis sur un terrain. Il ne faut pas mettre de côté la lumière, qui met aussi en valeur l'architecture de nos belles maisons et de leurs alentours. C'est un tout autre univers que de pouvoir contempler nos décors le jour comme le soir grâce à ces éclairages très intéressants qu'on peut souvent réaliser par nous-même après avoir suivi le cours du professeur. Si lumière égale vie, tirez-en vos propres conclusions. 🌿



Distribué par  
Les Spécialités Robert Legault Inc.  
22, Desjardins E, suite 100  
Ste-Thérèse, Qc  
J7E 1C1  
Tel : (800) 361-9267  
Fax : (450) 433-9545



## NOS VISITES DE L'ÉTÉ

Par Denise Mainville

● Le 13 août, nous sommes partis par une journée ensoleillée en direction de Fitch Bay pour rendre visite au Domaine Lavande Bleue. Rendus au site, nous avons eu droit à une vidéo qui raconte les succès de l'entreprise

ainsi que les difficultés rencontrées par M. Pellerin, le propriétaire. Notre guide nous a conduits dans les champs pour nous expliquer les espèces de lavandes et aussi comment elles sont récoltées. Nous sommes ensuite dirigés vers la distillerie, où nous avons vu comment il fait l'extraction de l'huile. Pour couronner le tout, nous avons visité la boutique. Tout le monde était très calme... Il y avait une odeur de lavande incroyable dans cet autobus.


Après cette belle visite, nous avons repris notre route pour le vignoble Blanc Coteau, situé à Dunham, où nous avons été accueillis par Jacqueline Dubé et Gilles Lauzon, qui étaient membres de la SHA il y a quelques années. Un site superbe. Eh bien, nous avons dégusté là de très bons vins, plus que ce que le forfait comprenait. Nous sommes repartis avec quelques bouteilles en plus, en direction de Napierville, vers un autre vignoble : Le Royer St-Pierre. M. Le Royer, qui est un conteur-né, nous a expliqué ses débuts et raconté l'histoire de la belle sculpture qui est installée dans sa salle à manger. Nous avons eu droit à un très bon repas et à des vins exceptionnels. Au Québec, nous produisons de très bons vins que nous avons pu goûter à deux reprises durant notre journée.

Nous avons passé une très belle journée et nous avons fait des découvertes intéressantes.

Le 17 septembre, nous sommes encore partis sous un très beau soleil en direction de Saint-Ours, voir le Jardin des Curiosités. Nous avons été accueillis par Mme Suzanne Puech, la propriétaire, qui nous a remis un plan de ses jardins avec le nom des plantes. Comme elle ne fait normalement aucune visite guidée et que le jardin est fermé en cette période de l'année, nous avons donc été gâtés. Ce jardin porte vraiment bien son nom. Des curiosités, il y a en partout. Les aménagements sont situés autour d'une maison ancestrale et nous font découvrir de très belles plantes peu connues. Une visite de découverte assurée, que nous avons beaucoup appréciée.

Nous nous sommes ensuite dirigés vers Sainte-Anne-de-Sorel, au restaurant Le Survenant, où nous avons eu droit à un repas succulent. La perchaude était à l'honneur. Notre bateau de croisière, Le Survenant III, nous attendait pour l'embarquement. Le capitaine nous a dit au départ que les Survenant I et Survenant II avaient coulé..., mais nous sommes braves. Sur le bateau, il n'y avait que notre groupe. Durant l'excursion, nous avons eu droit à des informations, à des chansons et à beaucoup d'humour. Une croisière des plus relaxantes.

En terminant, je tiens à vous remercier pour votre participation cette année. Je prépare présentement la saison 2007. Les détails vous seront envoyés en février comme d'habitude et j'espère que vous participerez en grand nombre à nos voyages.

Je vous souhaite un joyeux Noël et une belle année 2007 remplie de santé et de belles choses. 

## FABRICATION DE MEUBLES DE JARDIN


conférence de Bruno Tessier, le 27 septembre 2006

Par Claude Gagnon

● Nous avons eu le plaisir de recevoir, dans le cadre de nos conférences d'automne, un conférencier particulièrement intéressant, M. Bruno Messier, qui, en plus de moult autres capacités professionnelles, pratique un dada singulier : la fabrication de meubles et de décorations de jardins.

Étrange !!!!! Avec de simples bouts de branches, de la broche et quelques clous, avec des outils simples que tous possèdent, ce magicien fait ressortir de ces éléments naturels des décorations de toutes sortes : des cadres, des bancs, des tables ou autres commodités, et même des formes complexes comme des têtes d'animaux, bref, toutes sortes d'objets des plus intéressants pour orner nos jardins.

Pas besoin de talent hors du commun, ni de cours de travaux manuels complexes. Un peu d'imagination et de dextérité suffisent à réaliser ces choses qui peuvent parfois s'apparenter à des œuvres d'art. Cet art-là est à la portée de tout un chacun.


M. Messier nous offre aussi sa disponibilité pour présenter des ateliers d'apprentissage. Sans doute que ce projet tiendra une place de choix dans nos projets futurs. 

## LES PLANTES COMESTIBLES

conférence de Marie Andrée Dubois

Par Chantal Mallette

● Tout d'abord, la conférencière, Marie Andrée Dubois, s'est décrite comme étant une productrice et une artiste avant tout. Elle transforme principalement ses fleurs en sel alimentaire, en beurre, huile, vinaigre, alcool, gelée, tisane, sirop et même en crème fouettée. Pour faire ses transformations, elle applique ce qu'elle appelle le jardinage intelligent. Son slogan, répété à maintes reprises au cours de la soirée ? « Avant l'temps, c'est pas l'temps. Après l'temps, c'est plus l'temps, mais quand c'est le temps...profites-en ! »

J'ai surtout retenu trois mots de cette soirée : plaisirs, plaisirs et encore plaisirs. C'est ce que Marie Andrée Dubois a voulu transmettre à travers sa passion. Selon elle, pour s'aventurer dans un tel projet, il est essentiel d'éprouver des plaisirs à tous les points de vue. Le plaisir de cueillir, le plaisir de transformer, le plaisir de partager et celui d'offrir. D'ailleurs, dans son livre, qui est un calendrier culinaire, chaque mois a son temps de préparation. Le temps de la récolte et les quantités d'ingrédients selon l'espèce sont directement liés à la recette choisie. Voilà l'importance de planifier, de visualiser et d'organiser. L'objectif ultime de cette artiste a été d'éveiller notre curiosité, au point que nous fassions nos propres essais et erreurs en menant nos expériences, comme dans un laboratoire. 

En terminant, je vous laisse ses coordonnées, que j'ai trouvées dans son livre :

Internet : [www.fleurigustation.com](http://www.fleurigustation.com)

Tél. : 819 828-1224

Télécopieur : 819 828-0157



## LA PAGE À JEAN-PHILIPPE

Par Jean-Philippe Laliberté, horticulteur

### LE SECRET DU BONHEUR : LA TERRE

Photo : François Jobin

• À part les roches, toutes les créatures du bon Dieu ont besoin d'un environnement spécifique. Un ours polaire se morfondrait sur les plages de la Floride autant qu'un kangourou pris à vivre avec des caribous. Si certains êtres parviennent à s'adapter à des conditions parfois extrêmes (l'humain est passé maître dans cet art), la plupart languissent et finissent par s'éteindre dans un milieu qui ne leur convient pas.

Les végétaux ne font pas exception à cette règle. La plupart de ceux qui ornent nos salons proviennent de contrées très différentes de la nôtre : souvent, les saisons s'y succèdent sans grandes variations de température, avec un taux d'humidité particulièrement élevé et un sol beaucoup plus riche que la terre de chez nous. On doit renoncer à recréer chez soi les conditions de vie de ces plantes ; ce serait invivable. De toutes manières, elle peuvent s'adapter dans la mesure où elles reçoivent l'indispensable : outre la lumière et l'eau, cela commence par un bon terreau.

Voici trois recettes de terreau que j'utilise pour mes propres plantes. Ce sont des formules simples qui conviennent à la grande majorité des plantes de maison. Elles sont toutes préparées avec un même ingrédient de base, soit un substrat commercial appelé agromix (vendu dans le commerce sous les noms de Promix ou BM 8). Il se compose de mousse de sphaigne blonde, de vermiculite, de perlite et d'agents mouillants qui facilitent l'absorption de l'eau par la mousse de sphaigne.

#### Les plantes normales

J'appelle *normales* la plupart des plantes qu'on trouve dans le commerce. Les hibiscus, les diffenbachias, les philodendrons et autres lobélies entrent dans cette catégorie.

À quatre parties d'agromix, ajoutez une partie de terre à jardin et une partie de perlite.

#### Cactées et plantes grasses

Ces végétaux proviennent de régions désertiques où les précipitations sont rares. Elles possèdent la capacité d'absorber l'eau rapidement et de la conserver longtemps, d'où l'importance de leur procurer un substrat léger. À trois parties d'agromix, vous ajouterez donc une partie de terre à jardin et deux parties de perlite.

#### Plantes de milieux humides

Au contraire, certaines plantes préfèrent un sol constamment humide, sans être détrempé. Pour les rendre heureuses, à quatre parties d'agromix, ajoutez deux parties de terre à jardin, une partie de perlite et une partie de mousse de tourbe longue.

#### Eau de pluie ou eau de puits

N'oubliez pas qu'à l'automne, le métabolisme des plantes ralentit. Il n'est donc pas recommandé de les nourrir au même rythme que durant l'été. En revanche, à cause de la sécheresse de nos maisons, il faudra augmenter la fréquence des arrosages.

Plusieurs de nos maisons ne sont pas raccordées à l'aqueduc et doivent s'approvisionner à un puits artésien. Bonne à boire, cette eau est parfois trop riche en calcaire pour certaines plantes, qui finissent par souffrir d'un mal qu'on pourrait comparer à l'artériosclérose chez les humains. Pour remédier à cette situation, je suggère d'ajouter 20 ml

de vinaigre par litre et demi d'eau à chaque arrosage.

Les citadins qui bénéficient d'une eau traitée peuvent également y ajouter du vinaigre, mais une fois par mois seulement, à raison de 20 ml par litre. Ce mélange agit un peu comme un nettoyeur de la plomberie et fait le plus grand bien à nos plantes.

### VOICI MA SÉLECTION POUR L'AUTOMNE :

#### Allamanda


Il s'agit d'une plante rampante que l'on prend souvent pour une grim-pante parce qu'on la force à graver des treillis et des clôtures en Amérique tropicale, d'où elle provient. Sa beauté vient de ses fleurs en trompettes jaunes d'un diamètre d'environ 15 centimètres (*allamanda cathartica*). Elle a besoin de beaucoup d'eau (non calcaire) et pour peu qu'on la taille énergiquement, elle fleurira abondamment chaque année. On la propage en faisant des boutures d'hiver.



#### Conophytum

Voici une plante un peu plus exigeante que celles que je vous ai présentées jusqu'à présent. Par son aspect, elle rappelle le lithops. Comme cette dernière, elle ressemble un peu à une pierre. En plus, elle parle. Vous croyez que je fais des blagues ? Pourtant, c'est vrai. *Conophytum* (qu'on appelle aussi *ophthalmophytum*) possède en effet la propriété de se recroqueviller en terre lorsqu'elle a soif, d'où son nom de caillou végétal. Bien qu'elle provienne du désert, elle n'aime pas le soleil intense. En revanche, elle apprécie les nuits fraîches. Si on la soigne bien, elle fera des fleurs en étoile de couleurs chaudes, du rouge à l'orangé. On peut la multiplier par division des talles.

Bon jardinage à tous et même s'il est un peu tôt, je vous souhaite de joyeuses Fêtes et beaucoup de plantes sous le sapin de Noël. ❄️



## LES SERRES JACQUES BARBE INC.

Producteur de fleurs  
et Tomates de serre

DÉNEIGEMENT

424, rue Boileau  
Saint-Eustache, Québec  
Canada J1R 4R7

Tél: (450) 473-9272  
Fax: (450) 473-9927

## LA CHRONIQUE ÉCOLOGIQUE

Par Paul Gagné



• **C**eux qui me connaissent bien savent déjà que je pratique depuis longtemps la simplicité volontaire. En plus d'être une façon de vivre économique, c'est aussi plus sain. Adieu la course aux derniers modèles, où l'on doit tout changer pour du neuf, même quand ça peut encore très bien aller, balancer son vieux téléviseur à la rue et le remplacer par un écran plat, un peu plus « in », qui reflétera assurément notre bon goût en décoration... Non merci.

Mais dites-vous bien que votre taux de consommation est directement proportionnel à la création impressionnante de déchets ; on ne peut tout de même pas tout conserver ! Même pour l'habillement, on peut faire des économies de plusieurs centaines de dollars par année.

Êtes-vous déjà allé dans un magasin de vêtements de seconde main ? Non ?

Vous vous dites que A : C'est tout sale.

B : C'est vieux.

C : C'est dégueu.

D : C'est pour les pauvres.

E : Toutes ces réponses.

Détrompez-vous. Tout ce qui se trouve sur les rayons passe par un premier tri et est inspecté par des bénévoles ici, à Lachute. Et si le vêtement n'est pas portable, il est impitoyablement rejeté. Souvent, on trouve là des perles rares, des vêtements soit neufs, soit de très bonne qualité.

Bien entendu, il faut fouiller, bien regarder, car étant donné la très grande quantité, on peut dire que 90 % du lot ne vous convient pas. Avec un peu de pratique, on arrive à *scanner* très vite toute une rangée de pantalons en moins de cinq minutes.

On trouve aussi vraiment de tout pour la maison : des meubles, des articles de cuisine, des livres, des bibelots et, mes favoris les « curiosités », et même, si vous êtes un peu chanceux, des antiquités ! Bien entendu, pour tout trouver...

**Règle no 1** : Il faut y aller souvent.

Il y a un gros roulement, car quelquefois, on ne trouve absolument rien, mais c'est très rare.

**Règle no 2** : Il faut y trouver du plaisir. Quand je déniche un très beau morceau, ça fait ma journée !

**Règle no 3** : Ça demande du temps. Il faut presque un horaire de pré-traité pour profiter de ces aubaines, c'est-à-dire que si vous n'avez pas

de temps, il vous faudra acheter vite dans les grands magasins et au gros prix.

**Règle no 4** : Ne pas avoir de besoins spécifiques en tête. Il faut penser pour toute l'année. On peut aussi bien trouver un manteau d'hiver au mois de juillet.

**Règle no 5** : Si vous y allez avec des amis, ne vous battez pas pour le même morceau. La règle d'or = celui qui trouve gagne !

En plus de nous permettre de faire des économies réelles, tous les profits de nos achats vont à des organismes de charité. Vous ne payez aucune taxe et vous n'aurez pas encouragé des multinationales du vêtement. Et le plus important des points, selon moi, vous aurez fait du VRAI recyclage.

Toutes ces choses qui tombent dans l'indifférence parce qu'elles n'ont d'autre faute que d'être désuètes pour leur propriétaire, ou trop petites, personnellement l'idée qu'elles connaissent une deuxième vie m'enchanté et je trouve dommage que ce ne soit pas plus populaire. Et puis, c'est une grande satisfaction que d'être libéré enfin du monstre de la consommation !

P.S. On peut faire des dons de toutes nos vieilleries, incluant vêtements et meubles :

**Comptoir d'entraide de Lachute**


21, avenue d'Argenteuil

450 562-6261

Ouvert jusqu'à 16 h les jours de semaine et jusqu'à midi les samedis. 

## FLASH ENVIRONNEMENT

Par Paul Gagné

• **B**onne nouvelle en provenant des États-Unis ! On y aurait trouvé un insecte qui se nourrit exclusivement de la salicaire pourpre. Pour ceux et celles à qui ce nom ne dit rien, cette plante nous serait parvenue d'Europe clandestinement il y a environ 200 ans, et a vite envahi nos milieux humides, avec des conséquences tragiques sur la flore indigène et même sur la faune de ces environnements fragiles. Le petit miracle a lui aussi été importé d'Europe. C'est une coccinelle répondant au nom de galéruque. Elle serait maintenant multipliée à toute vapeur dans des labos américains, qui ne fournissent pas à la demande. Le seul hic, c'est qu'elle ne se reproduit qu'une seule fois par année. Il est à noter que la salicaire pourpre est hautement envahissante et qu'elle résiste à l'arrachage, à l'inondation, à l'herbicide (écologique) et même aux brûlis. 

**PRO-MIX**<sup>®</sup>  
de  Premier  
Horticulture



L'outil officiel des Canadiens depuis 1895

# L'agenda

## SHA

### **Souper à Sainte-Adèle**

École hôtelière des Laurentides  
18 avril 2007

### **Brunch annuel**

Resto-Bar Zool à Pointe-Fortune  
27 mai 2007

Information : Yvon Bellefleur

Places limitées, réservez tôt

## **CHANGEMENT DE LIEU**

La SHA vous avise que les cours du lundi et du jeudi durant l'hiver 2007 seront donnés au sous-sol de l'Église de Saint-Philippe, 231, route du Canton (route 148)

## **HORTIFOLIE**

### **CONFÉRENCES**

Hôtel de ville de Saint-Colomban

**Le 10 janvier 2007 à 19 h**

Perma-culture (agriculture permanente écologique)  
par Claude William Grenest

**Le 14 février 2007 à 19 h**

Plantes indigènes, par Benoît Bertrand

## **Attention ! Attention !**

Les membres de la SHA peuvent obtenir un rabais de 10 % chez les marchands suivants :

- *Botanix*
- *Le Centre du jardin Deux-Montagnes*
- *La pépinière Éco-Verdure*
- *Le Centre du jardinage Bakx*
- *Centre du Jardin Belle feuille*

Vous n'avez qu'à y présenter votre carte de membre.

## **COURS HIVER 2007**

### **Aménagement paysager par modules**, avec Yvon Bellefleur

Les lundis du 8 janvier au 12 mars 2007, 19 h à 22 h  
Sous-sol de l'église de Saint-Philippe, 231, route du Canton (rte 148)

Prix : 75 \$ membre

90 \$ non-membre

Préalable exigé : Horticulture II

### **Boîtes à fleurs, bacs et paniers suspendus**, avec Yvon Bellefleur

Les mardis du 16 janvier au 13 février 2007, 19 h à 22 h  
Centre Le Florès, 390, av. Bethany, Lachute

Prix : 75 \$ membre

90 \$ non-membre

## **LES JEUDIS EN FOLIE**

Du jeudi 1<sup>er</sup> mars au jeudi 26 avril 2007, 19 h à 22 h  
Sous-sol de l'église de Saint-Philippe, 231, route du Canton (rte 148)

Prix : 20 \$ par soir

135 \$ pour 9 soirs

### **Jardiner au naturel**, avec Yvon Bellefleur

Les jeudis 1<sup>er</sup> et 8 mars 2007

### **Les écosystèmes**, avec Jean-Philippe Laliberté

Le jeudi 15 mars 2007

### **Rocailles et jardins rocheux**, avec Yvon Bellefleur

Les jeudis 22 et 29 mars 2007

### **Les clématites**, avec André Poliquin

Le jeudi 5 avril 2007

### **Plantes d'ombre**, avec Adamo Sénécal

Les jeudis 12 et 19 avril 2007

### **Outils du jardinier**, avec Jean-Philippe Laliberté

Le jeudi 26 avril 2007

Inscription et information : Nicole Cayer

Pourquoi ne pas vous inscrire à l'avance ?

## **CONFÉRENCES HIVER 2007**

À la Maison de la culture, 378, rue Principale, Lachute

### **Les plantes indigènes**, par Daniel Fortin

Le mercredi 28 février 2007, 19 h 30

### **L'horticulture biologique**, par Jocelyne Laplante

Le mercredi 28 mars 2007, 19 h 30

Information : Claude Gagnon ou  
Nicole Cayer

Prix : Gratuit membre

5<sup>00</sup> \$ non-membre